



Estores Plegables Paquetto

Ancho:

Por lo general debemos medir unos 10 cm a cada lado de la parte exterior del marco de la ventana.

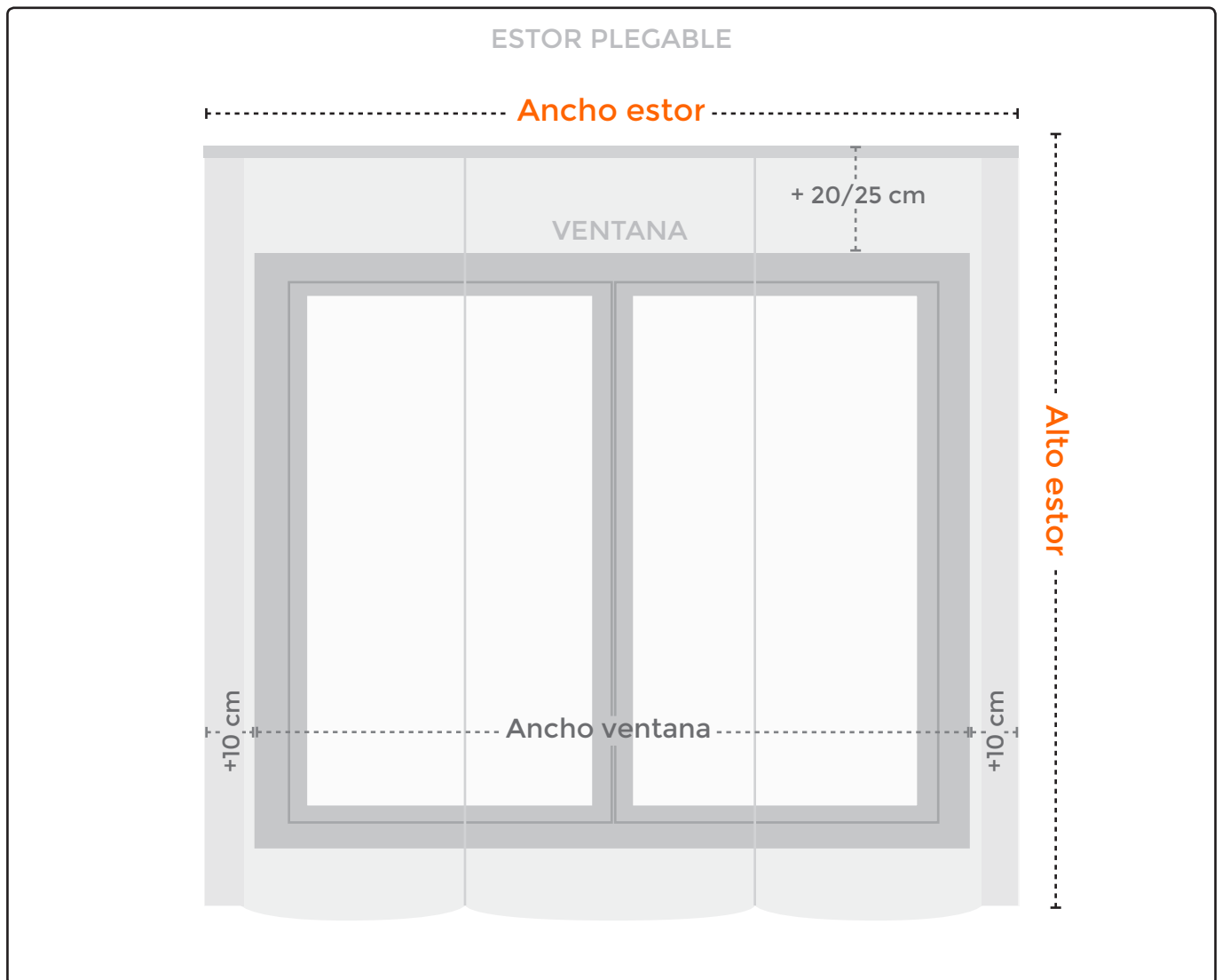
Si en uno de los lados no tenemos espacio, mediremos desde la esquina que no tenemos hueco hasta el otro lado del marco y le añadiremos 10 cm.

Alto:

Sujeción al techo: Mediremos desde el techo hasta donde queremos que llegue la parte inferior del estor.

Recuerde que debe tener en cuenta los obstáculos que están en el recorrido de su persiana o estor como turadores de ventana, radiadores, etc.

Sujeción a la pared: Mediremos desde unos 15/20 cm por encima de la parte superior de la ventana hasta donde queramos que llegue la parte inferior del estor.

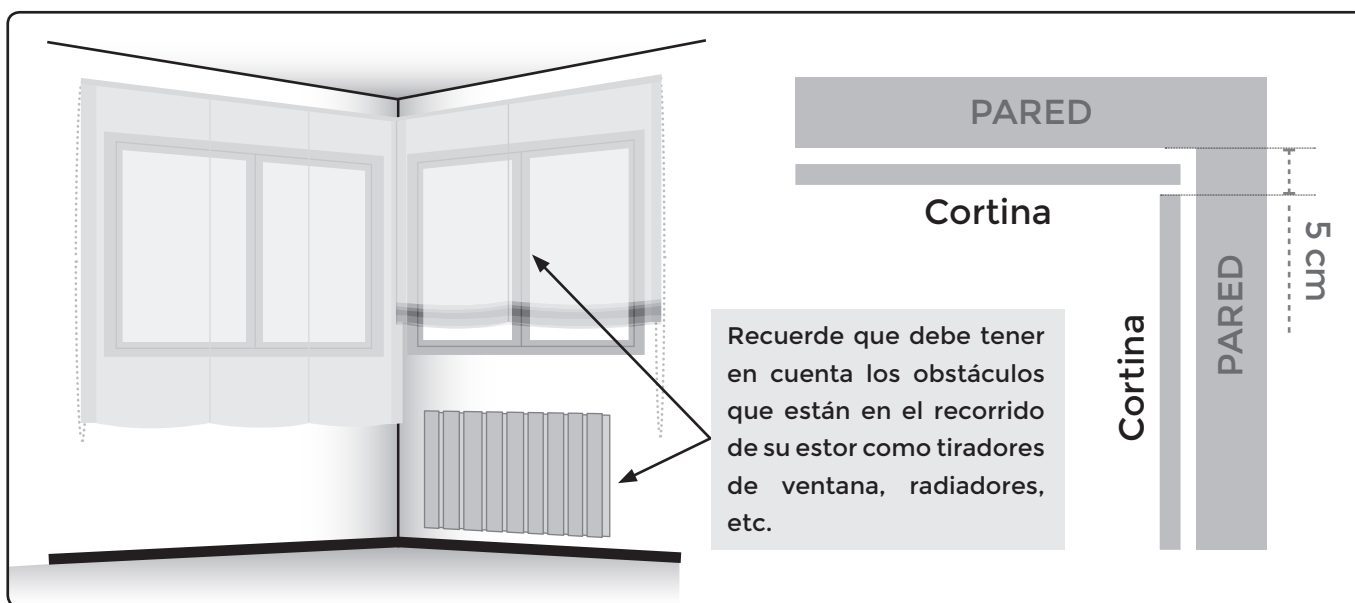


Estos consejos que les ofrecemos, son los casos mas usuales, pero cada persona puede determinar como cubrir sus ventanas y en ningún caso son obligatorios a la hora de realizar su medición.

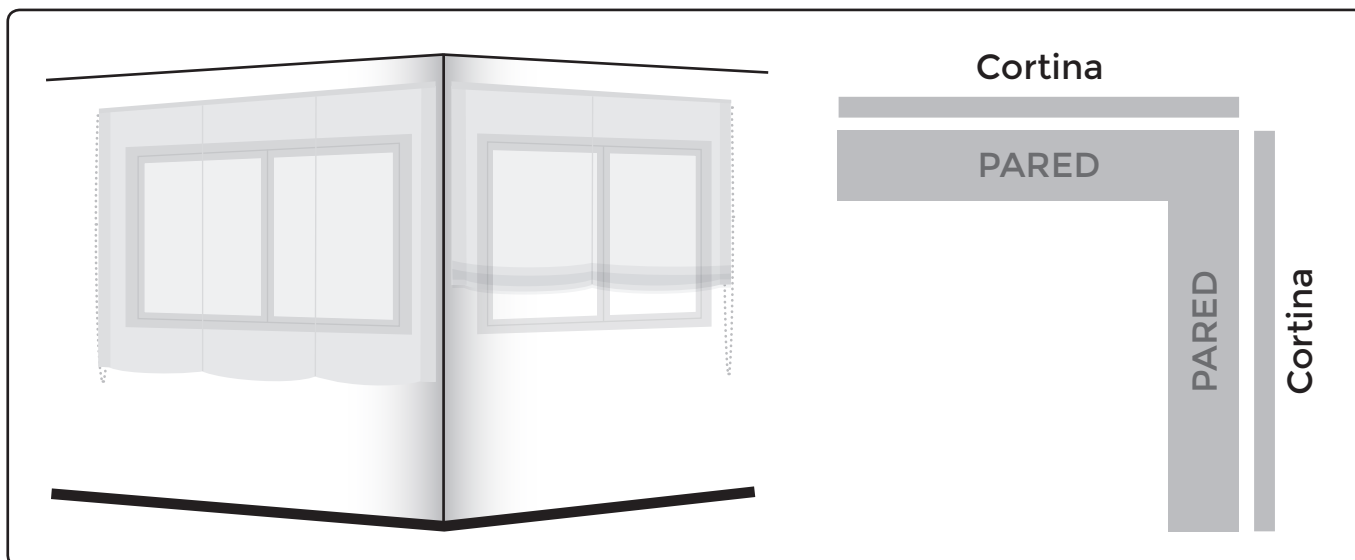
Estores Plegables Paquetto

Para medir un rincón o esquina donde quieras poner dos cortinas, una al lado de otra debes medir de la siguiente manera para que tu cortina o estor quede bien alineado con la pared.

Rinconera



Esquinera



Estos consejos que les ofrecemos, son los casos mas usuales, pero cada persona puede determinar como cubrir sus ventanas y en ningún caso son obligatorios a la hora de realizar su medición.